



Vinsj for tilhengere Goliath® Serie TS



- Vinsjen leveres komplett med bånd og krok.
- Stroppebåndene identifiseres etter fargekode, i forhold til forforhalingskapasiteten.
- Sort vinsj er standard.
- Galvanisert stål og plastdeksel.

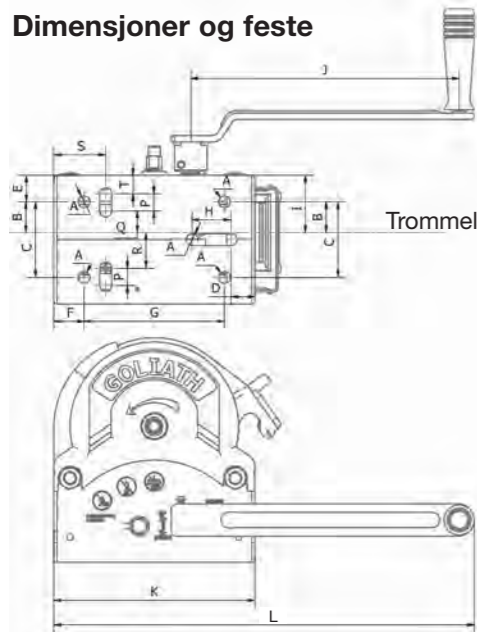
Registrert patent, varemerke og design

Referanser



Vinsj utstyrt med bånd og krok	TS700	TS800	TS900	TS1200	TS1600	
Referanser	PF70700	PF70800	PF70900	PF701200	PF701600	
Forforhalingskapasitet 20° (daN)	700	800	900	1 200	1 600	
Gir	Gir 1	1/3,5	1/4,85	1/4,85	1/4,85	
	Gir 2	-	-	-	1/9,71	1/9,71
Stroppebånd	Lengde (m)	6	8	8	8	8
	Farge	Sort	Sort	Gult	Gult	Grønt
Maks. kraft på sveiven ved forhaling	Båtens vekt	560 kg	590 kg	675 kg	900 kg	1 200 kg
	Kraft (daN)	700	780	900	1 200	1 600
Sveivens lengde (mm)	250	250	290	250	290	
Vinsjens vekt (kg)	4,7	5,7	5,7	6,1	6,1	
Emballering per kartong	4	4	4	4	4	

Dimensjoner og feste



Trommelens aksel

Viktig: Se monteringsbetingelsene på side 2

	TS700	TS800	TS900	TS1200	TS1600
A	Ø11	Ø11	Ø11	Ø11	Ø11
B	28,5	28,5	28,5	28,5	28,5
C	70	70	70	70	70
D	22	22	22	22	22
E	24,5	24,5	24,5	24,5	24,5
F	28	28	28	28	28
G	130	130	130	130	130
H	46	36	36	36	36
I	53	53	53	53	53
J	250	250	290	250	290
K	186	186	186	186	186
L	430	390	430	390	430
M	183	208	208	208	208
N	119	119	119	119	119
O	273	273	273	273	273
P	17	-	-	-	-
Q	13,5	-	-	-	-
R	26,5	-	-	-	-
S	48	-	-	-	-
T	22,5	-	-	-	-

Vedlikeholdsdeler



Type	Trommel utstyrt med vippemekanisme, stroppebånd og krok*
TS700	PF56405
TS800	PF56406
TS900	PF56407
TS1200	PF56408
TS1600	PF56409

Sveiv lengde	Referanser
250 mm	PF56410
290 mm	PF56411

Festebrakett:
TS700 PF56412

* Trommelen med bånd og krok utgjør en ikke-separerbar underenhet som skal monteres direkte på vinsj serie TS, i stedet for den underenheten som skal skiftes ut. Denne underenheten får du hos din forhandler.

OEM NOR - 0912

GOLIATH®

TALBOT Industrie

Les Portes de Chambord
41500 Mer - France
Tél +33(0) 254 814 451

commercial@talbot-industrie.com



Vinsjen Goliath® serie TS er spesielt utviklet for arbeidsoperasjoner på båttilhengere.

Vinsjen er utstyrt med et unikt, patentert sikkerhetssystem* som gjør at båten holdes under forhaling og sjøsetting.

GOLIATH®

Vinsj for båttilhengere TS-serien

Sikkerhetssystemet kan nøytraliseres for å gjøre det mulig med fri utrulling av stroppebåndet når vinsjen ikke er belastet.

Vinsjen Goliath® serie TS leveres komplett med stroppebånd og krok.

Funksjonssikkerhet*

Patentert system for hold av last*.

- Båten holdes i posisjon under forhaling selv uten bruk av sveiven, eller uten sveiv og manuelt sperresystem.
- Gjør det mulig for brukeren å utføre arbeidet med optimal sikkerhet*, uten assistanse.
- Gjør at man unngår uhell med "utilsiktet glipp av sveiven" som kan forekomme med en klassisk vinsj.
- Gjør at brukeren trenger å bruke mye mindre krefter ved sjøsettingen.



Utkopling av bremsen og automatisk reaktivering*.

Posisjon 1: Trommelen spoler fritt.
Vippemekanismen for båndføringen er i nedre posisjon

Posisjon 2: Båten holdes.
Vippemekanismen for båndføringen er i øvre posisjon



Utkoplet posisjon: Trommelen spoler fritt

Sikkerhetsposisjon: Båten holdes

- Manuell utkopling av systemet som holder båten når vinsjen ikke er belastet (vippemekanismen for båndføringen er i nedre, utkoplet posisjon).
- Gjør det mulig å rulle ut stroppebåndet uten problemer for å feste båten, før forhalingen starter.
- Systemet for hold av båten aktiveres* automatisk ved at:
 - Stroppebåndet strammes (ved at båten trekker i den).
 - Eller ved at sveiven roterer.

Komfort for brukeren.

Enkel håndtering av båten, uten krefter.


- Det trengs lite krefter for å sjøsette båten: sikkerhetssystemet holder igjen lasten.
- Det trengs lite med krefter på sveiven (5 til 7 kg) ved forhaling (sveivens utveksling og lengde er optimalisert).
- Stroppebåndet rulles raskt inn igjen.



- Demonterbar sveiv som kan plasseres i flere aksler (gir).
- Sikret feste til akselen ved låsing.
- Må fjernes for at stroppebåndet skal kunne rulles raskt inn.

Stroppebånd og krok.

- Rask innrulling (uten belastning), opp til **10 ganger raskere** enn med en klassisk vinsj.
- Båndet er av høy kvalitet, og er behagelig å bruke.
- Båndføring og beskyttelsesdeksel som gir lengre levetid.



* Dersom man strengt overholder de bruksinstruksjonene som gis i brukerveiledningen som følger med vinsjen.

OEM NOR - 0912

Spesifikasjonene og beskrivelsene av våre produkter er veiledende, og kan endres uten forhåndsvarsel.

Goliath® Serie TS - vinsj for båttilhengere

Goliath®serie TS-vinsjen er spesielt laget for å gi optimal sikkerhet* og stor brukskomfort.



Bruks- og sikkerhetsbetingelser.

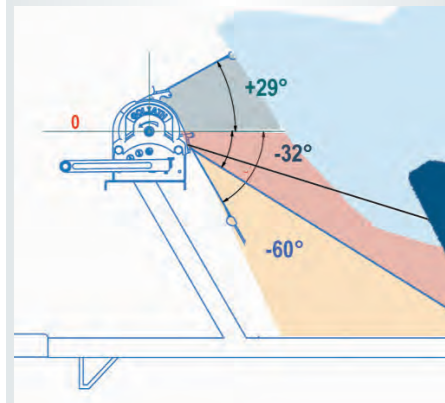
Overhold de lastekapasitetene som oppgis på vinsjens etikett.
Dersom man bruker en tilhenger med vippe mekanisme, skal man ved dimensjonering av vinsjen regne båtenes vekt som 1,5 ganger dens nominelle vekt. Vinsjen skal installeres av en autorisert forhandler. Vinsjen må under ingen omstendigheter brukes til andre formål enn det den er beregnet på. Enhver annen forhalings- eller løfteoperasjon er forbudt. Vinsjen skal kun brukes til sjøsetting og forhaling av båt på tilhenger som er beregnet på denne typen operasjoner. Den skal under ingen omstendigheter brukes for å feste båten til tilhengeren under transport. For håndtering av vinsjen, følg brukerveiledningen nøye. Sjekk at stroppebåndet er i god stand hver gang før vinsjen tas i bruk. Den midtre akselen skal brukes uten last. Stroppebåndet må aldri ruller helt ut. Påse at du ikke overstiger merket som er plassert 50 cm for full utrulling. Smør tannhjulene i trommelen regelmessig. Instruksjonene som gis i brukerveiledningen skal nøye overholdes når vinsjen tas i bruk.

Montering på tilhengeren.

Vinsjene i TS-serien skal festes på 4 steder på tilhengerens ramme, med unntak av TS700, som kan festes med 1 festepunkt foran (med en bøyle) og 2 festepunkter bak (se mål for feste side 4).

Det kan ikke garanteres at systemet som holder båten fungerer korrekt dersom stroppebåndets vinkel i forhold til vinsjens festeplan på et hvilket som helst tidspunkt under forhalingen befinner seg utenfor følgende verdier:

Maksimal vinkel:	+29°	
Minimal vinkel:	-32° på siste lag	
	-60° på første lag	




1. Klargjøring for forhaling og sjøsetting:

- Påse at ingen personer befinner seg bak eller i båten.
- Sjekk at stroppebåndet er riktig plassert over motakselen.



- Kontroller at vippemekanismen for båndføringen er i øvre posisjon: holdemekanismen er "innkople".

2. Sjøsetting uten krefter og uten fare*:



- Ved sjøsetting av en lett båt eller på slipp med lett skråning:
 - Skyv vippemekanismen for båndføringen nedover og trekk ut 30 til 40 cm bånd.
 - Skyv på båten for å føre den nedover.



- Mens båten føres ned:
 - Sikkerhetssystemet holder lasten fast*.
 - Ved å bruke sveiven kan man rulle ut båndet **uten krefter**.



- Brukeren kan, med optimal sikkerhet*, stoppe båtenes bevegelse ganske enkelt ved å slutte å sveive.



3. Stroppebåndet ruller inn og beskyttes med et par omdreininger på sveiven::




- 10 ganger raskere enn med en klassisk sveiv.
- Trommelen drives direkte på den midtre akselen (kun uten last).
- Stroppebåndet er beskyttet og varer lenger.



4. Enkel og rask forforhaling:



- Stroppebåndet er enkelt å rulle ut:
 - Ta sveiven vekk fra akselen.
 - Plasser vippemekanismen for båndføringen i utkopletposisjon (nedre):
 - Trekk i båndet med en jevn bevegelse og fest det til røstjernen.



- Sikkerhetssystemet innkoples automatisk med en gang båndet blir strammet*.
- Båten løftes opp uten krefter (< 7 kg på sveiven).
- Sveiven har en utveksling som gjør at stroppebåndet raskt ruller inn.



- Man kan med optimal sikkerhet* føre båten opp og ned igjen for å finne frem til den beste posisjonen på tilhengeren.
- Man kan på et hvilket som helst tidspunkt stoppe å bruke sveiven*.
- Fjern sveiven og fest stroppen som skal brukes for hold under transporten.

